



MINISTARSTVO FINANCIJA
POREZNA UPRAVA

Upute za korištenje

FiskAplikacije

Verzija 9.0

Datum 22. 5. 2026.



Sadržaj

1. Uvod	3
<i>Podrška korisnicima</i>	3
1.1. Prijava u sustav	3
1.1.1. Odjava iz sustava.....	3
2. Rad s aplikacijom	4
2.1. Početna stranica	4
2.2. Fiskalizacija 2.0.....	5
2.2.1. Fiskalizirani podatci	5
Pregled detalja fiskaliziranih podataka.....	9
Usporedi odstupanje.....	13
2.2.2. Nefiskalizirani podaci	14
Pregled detalja nefiskaliziranih podataka	15
2.2.3. Administracija.....	16
2.2.4. Fiskalizacija 2.0 i elzvještavanje	22
2.3. Fiskalizacija u krajnjoj potrošnji.....	30

1. Uvod

Dokument sadrži upute za poreznog obveznika za korištenje FiskAplikacije.

- Porezni obveznik pristupa FiskAplikaciji putem web preglednika, prijavom u NIAS sustav do ePorezne gdje porezni obveznik pod Uslugama ima navedenu FiskAplikaciju.
- FiskAplikacija omogućava poreznom obvezniku pregled svih njegovih fiskaliziranih računa iz Fiskalizacije eRačuna i Fiskalizacije u krajnjoj potrošnji.
- Korisnik sustava, odnosno porezni obveznik kroz aplikaciju potvrđuje ovlaštenje za informacijskog posrednika i definira ovlaštenje za fiskalizaciju.
- Može generirati Informativnu PDV prijavu na osnovu fiskalizacijskih podataka i preuzeti lokalno na računalo.
- FiskAplikacija isto tako ima funkcionalnost ručnog unosa podataka za fiskalizaciju i elzvještavanje.

Podrška korisnicima

Za sva otvorena pitanja kontaktirajte nas putem <https://pisitenam.porezna-uprava.hr/>

1.1. Prijava u sustav

1. prijavite se u **ePorezna sustav** (NIAS) koristeći visoku ili značajnu razinu vjerodajnice
2. u izborniku **Usluge** odaberite **FiskAplikacija**
3. aplikacija se otvara u novoj kartici preglednika

Ako se aplikacija ne otvara – provjerite da su omogućeni skočni prozori u web pregledniku.

1.1.1. Odjava iz sustava

- odaberite **Odjava na gornjem desnom izborniku**

2. Rad s aplikacijom

2.1. Početna stranica

Nakon prijave u aplikaciju, korisniku se otvara početna stranica koja sadrži:

- izbornike za navigaciju kroz aplikaciju
- odjavu i dohvat Uputa za korištenje
- iznad same stranice nalazi se zaglavlje s podacima o poreznom obvezniku
- unutar osnovnih podataka se nalaze:
 - informacije o ovlaštenjima za fiskalizaciju
 - ukupan broj fiskaliziranih podataka za tekući mjesec
 - ukupan broj nefiskaliziranih podataka za tekući mjesec



Slika 1. Početna stranica

1. Gornje zaglavlje
 - 1.1. Podaci o trenutno prijavljenom poreznom obvezniku
 - 1.2. Gumb za odjavu iz aplikacije
2. Lijevi izbornik
 - 2.1. Gumb za skrivanje lijevog izbornika
 - 2.2. Poveznice na druge funkcionalnosti u sklopu aplikacije
 - 2.3. Gumb za dohvat uputa za korištenje
3. Breadcrumbs navigacija, pokazuje trenutnu poziciju u aplikaciji

4. Pregled sažetka o ovlaštenju za fiskalizaciju
5. Pregled sažetka o broju ulaznih i izlaznih fiskalizacijskih poruka za tekući mjesec te nefiskaliziranih podataka za tekući mjesec

i Napomena

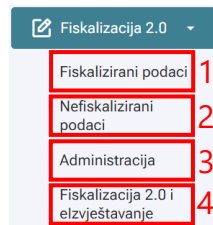
Datum i vrijeme ažuriranja podataka vidljivo je prelaskom preko informativne ikone.

2.2. Fiskalizacija 2.0.

Putanja: **Lijevi izbornik** → **Fiskalizacija 2.0**

Poreznom obvezniku se otvara padajući izbornik s poveznicama na stranice za:

1. pregled i pretraživanje fiskaliziranih podataka
2. pregled i pretraživanje nefiskaliziranih podataka
3. administraciju adresa i ovlaštenja
4. fiskalizaciju 2.0. i elzvjestavanje



Slika 2. Fiskalizacija 2.0. – padajući izbornik

2.2.1. Fiskalizirani podatci

Putanja: **Lijevi izbornik** → **Fiskalizacija 2.0** → **Fiskalizirani podaci**

Porezni obveznik prelazi na stranicu za pretragu fiskaliziranih podataka

- osnovna
- napredna pretraga

The screenshot shows the 'Fiskalizacija' application interface. At the top, there's a header with 'Porezna' and 'FiskApplikacija'. Below it, a navigation menu on the left lists various options like 'Početna', 'Fiskalizacija 2.0', and 'Fiskalizirani podaci'. The main area is titled 'Pregled fiskaliziranih podataka'. It features a search filter section with two tabs: 'Osnovna pretraga' and 'Napredna pretraga'. The 'Osnovna pretraga' tab is active, showing fields for 'Broj', 'Vrsta', 'Datum izdavanja od', 'Datum izdavanja do', 'OIB', 'Status', 'Uparivost', and 'Status para'. Below the search filters is a table with columns for 'Broj', 'Vrsta', 'OIB izdavatelja/primatelja', 'Naziv izdavatelja/primatelja', 'Datum izdavanja', 'Datum fiskalizacije', 'Status', 'Iznos naplate', 'Uparivost', 'Status para', 'Iznos bez PDV-a', 'Iznos PDV-a', 'Iznos s PDV-om', and 'Akcija'. The table contains several rows of data, including 'MAS93', 'MAS90', 'MAS89', 'MAS88', 'MAS87', 'MAS86', and 'MAS85'. Red boxes and numbers 1-2.5 highlight specific UI elements: 1. The search filter section; 1.1. The 'Broj' input field; 1.2. The 'Napredna pretraga' tab; 1.3. The 'Pretraga' button; 1.4. The 'O. Izbriši kriterije' button; 2. The table area; 2.1. The 'Rezultati pretrage: 19' text; 2.2. The 'Broj' column header; 2.3. The 'Akcija' column header; 2.4. The 'Izvezi u CSV' and 'Izvezi u XLSX' buttons; 2.5. The 'Izvezi u CSV' button.

Slika 3. Stranica za pregled i pretraživanje fiskaliziranih podataka

1. Kartica za odabir/unos kriterija za pretraživanje fiskaliziranih podataka
 - 1.1. Kartica za osnovnu pretragu
 - 1.2. Kartica za naprednu pretragu
 - 1.3. Gumb za pretraživanje
 - 1.4. Gumb za brisanje odabranih/unesenih kriterija za pretraživanje

2. Prikaz liste fiskaliziranih podataka prema odabranim kriterijima pretrage
 - 2.1. Prikaz broja rezultata pretrage prema odabranim kriterijima
 - 2.2. Gumb za sortiranje podataka u stupcu prema tekstu (od A do Z ili od Z do A), brojevima (od najmanjeg do najvećeg ili od najvećeg do najmanjeg) te datumu i vremenu (od najstarijeg do najnovijeg i od najnovijeg do najstarijeg)
 - 2.3. Gumb za prikaz detalja odabranog eRačuna
 - 2.4. Gumb za prikaz usporedbe odstupanja
 - 2.5. Gumb za izvoz podataka

Pojašnjenje statusa, uparivosti i statusa para

Status fiskalizacijske poruke (što se dogodilo s eRačunom)

- **Zaprimljen** – fiskalizacijska poruka je uspješno zaprimljena

Zaprimljen

- **Naplaćen** – izdavatelj je Poreznu upravu izvijestio o naplati eRačuna

Naplaćen

- **Odbijen** – primatelj je Poreznu upravu izvijestio o odbijanju eRačuna

Odbijen

Status uparivanja (tko je fiskalizirao eRačun – primatelj ili izdavatelj i jesu li podaci usklađeni)

- **Neuparen** – fiskalizacijsku poruku je poslala samo jedna strana (izdavatelj ili primatelj)

Neuparen

- **Uparen** – fiskalizacijsku poruku su poslale obje strane i podaci se u potpunosti podudaraju

Uparen

- **Odstupanje** – fiskalizacijsku poruku su poslale obje strane, ali postoje razlike u podacima

Odstupanje

- **Čeka uparivanje** – fiskalizacijsku poruku je poslala samo jedna strana (izdavatelj ili primatelj) i status uparivosti još nije konačan
 - Ako u roku od sedam dana druga strana pošalje fiskalizacijsku poruku status prelazi u „Uparen“ ili „Odstupanje“ (ovisno o podacima fiskalizacijskih poruka)
 - Ako u roku od sedam dana druga strana ne pošalje fiskalizaciju poruku status prelazi u „Neuparen“

Čeka uparivanje

Status para (podaci na temelju fiskalizacijske poruke suprotne strane – primatelj ili izdavatelj)

- **Zaprimljen** – fiskalizacijska poruka druge strane je uspješno zaprimljena

Zaprimljen

- **Naplaćen** – izdavatelj je Poreznu upravu izvijestio o naplati eRačuna

Naplaćen

- **Odbijen** – primatelj je Poreznu upravu izvijestio o odbijanju eRačuna

Odbijen

Status se čita na sljedeći način:

[što se dogodilo s fiskalizacijskom porukom] + [usklađenost podataka]

Primjeri:

- **Zaprimljen i neuparen**
Fiskalizaciju je odradila samo jedna strana izdavatelj ili primatelj eRačuna

- **Zaprimljen i odstupanje**
Fiskalizaciju su odradili primatelj i izdavatelj, ali postoji razlika u fiskalizacijskim podacima
- **Zaprimljen i uparen**
Fiskalizaciju su odradili primatelj i izdavatelj i fiskalizacijski podaci se podudaraju u potpunosti
- **Naplaćen i uparen**
elzveštavanje naplate je odradio izdavatelj eRačuna i obje strane i izdavatelj i primatelj eRačuna su fiskalizirali eRačun i fiskalizacijski podaci se podudaraju u potpunosti
- **Odbijen i odstupanje**
elzveštavanje odbijanja je odradio primatelj eRačuna i obje strane i izdavatelj i primatelj eRačuna su fiskalizirali eRačun, ali postoje razlike u dostavljenim podacima

Pregled detalja fiskaliziranih podataka

Svaki dobiveni rezultat (pojedinu fiskalizacijsku poruku) porezni obveznik može detaljno pregledati kroz funkcionalnost '**Akcija**' (slika. 3, dio na slici 2.3.).

The screenshot shows the 'FiskAplikacija' web interface. The main content area is titled 'Detalji fiskaliziranih podataka'. It is divided into several sections:

- Osnovni podaci eRačuna:** A table of invoice details.

Datum fiskalizacije	29. 12. 2025. 16:22
Broj dokumenta	29122025-01
Datum izdavanja	29. 12. 2025.
Vrsta dokumenta	Komercijalni račun Izdani
Valuta računa	EUR
Datum isporuke	
Datum dospijeća plaćanja	
Status eRačuna	Zaprimljen
Vrsta poslovnog procesa	P1
Referenca na ugovor	
Status uparenog eRačuna	Uparen Zaprimljen OK
- Ukupni iznos na razini dokumenta:** A summary table.

Zbroj neto iznosa stavki računa	6.000,00
Zbroj popusta na razini dokumenta	
Iznos troškova	
Ukupni iznos računa bez PDV-a	6.000,00
Ukupni iznos PDV-a	1.500,00
Ukupni iznos računa s PDV-om	7.500,00
Plaćeni iznos	
Iznos koji dospijeva na plaćanje	7.500,00
- Izdavatelj:**

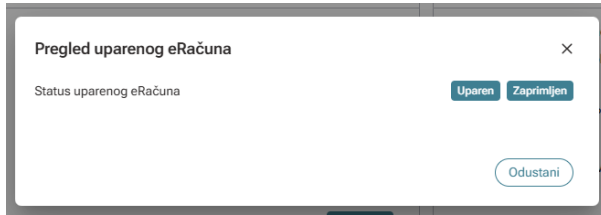
Ime izdavatelja	Poslovni subjekt 1
OIB izdavatelja	28140425444
OIB operatera	28140425444
- Primatelj:**

Ime primatelja	Poslovni subjekt 2
OIB primatelja	28140425444

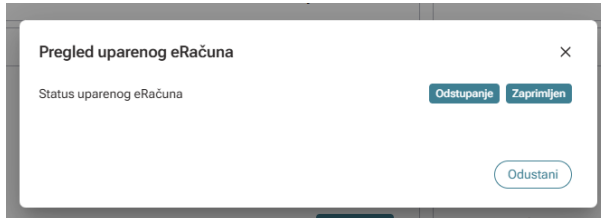
Slika 4. Stranica za pregled detalja fiskaliziranih podataka

U pregledu detalja fiskaliziranog eRačuna može se odabrati akcija 'Detalji' pri čemu se otvara modalni prozor koji prikazuje statuse fiskalizacijske poruke koji mogu biti:

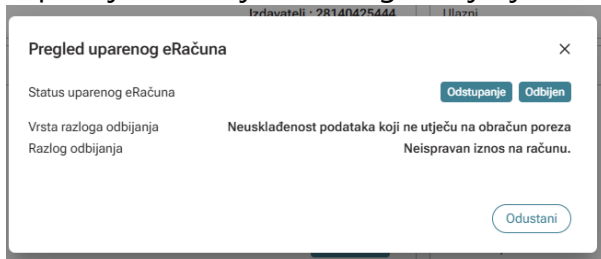
- zaprimljen i uparen



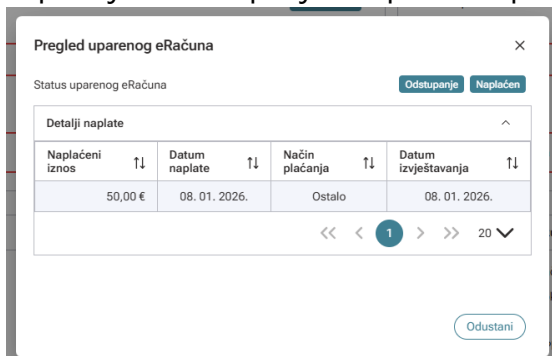
- zaprimljen i odstupanje



- zaprimljen i odbijen i razlog odbijanja



- zaprimljen, odstupanje i naplaćen s podacima o detaljima naplate



Na dnu stranice nalazi se akcija za elzveštavanje o **naplati** kod pregleda detalja **izlaznog** eRačuna:

Stavke računa												
Naziv	Klasifikacija	Fakturirana količina	Jedinica mjere	Neto iznos stavke	Neto cijena artikla	Bruto cijena artikla	Osnovna količina za cijenu artikla	Jedinica mjere za osn. količinu	Kategorija PDV-a	Stopa PDV-a	Opis artikla	HR oznaka kategorije PDV-a
naziv artikla	11.07.1 Grupiranje robe	2,00	paket	1.000,00	500,00	400,00			PDV	25 %	opis artikla	PDV standardna stopa 25%
naziv artikla	11.07.1 Grupiranje robe	2,00	paket	1.000,00	500,00	400,00			PDV	25 %	opis artikla	PDV standardna stopa 25%
naziv artikla	11.07.1 Grupiranje robe	2,00	paket	1.000,00	500,00	400,00			PDV	25 %	opis artikla	PDV standardna stopa 25%
naziv artikla	11.07.1 Grupiranje robe	2,00	paket	1.000,00	500,00	400,00			PDV	25 %	opis artikla	PDV standardna stopa 25%
naziv artikla	11.07.1 Grupiranje robe	2,00	paket	1.000,00	500,00	400,00			PDV	25 %	opis artikla	PDV standardna stopa 25%
naziv artikla	11.07.1 Grupiranje robe	2,00	paket	1.000,00	500,00	400,00			PDV	25 %	opis artikla	PDV standardna stopa 25%

Detalji naplate			
Naplaćeni iznos	Datum naplate	Način plaćanja	Datum izvještavanja
7.500,00 €	29. 12. 2025.	Transakcijski račun	29. 12. 2025.

Greške fiskaliziranih podataka			
Broj greške	Naziv greške	Opis greške	
Nema podataka za prikaz			

[Izvijesti o statusu naplate](#)

Slika 5. Stranica za pregled detalja fiskaliziranih podataka – Izvijesti o statusu naplate

Odabirom akcije '**Izvijesti o statusu naplate**', otvara se stranica za izvještavanje o statusu naplate pri čemu su određena polja obrasca za ručni unos podataka unaprijed ispunjena na temelju podataka iz prethodno pregledane fiskalizacijske poruke izlaznog eRačuna.

☰ Porezna
FiskAplikacija
Korisnik
Poslovni subjekt (0000000001)
Odjava

- ☒ Početna
- 📄 Fiskalizacija 2.0
- Fiskalizirani podaci
- Nefiskalizirani podaci
- Administracija
- Fiskalizacija 2.0 i elzveštavanje
- Fiskalizacija u krajnjoj potrošnji

Početna / Fiskalizacija 2.0 i elzveštavanje

Fiskalizacija 2.0 i elzveštavanje

Izvijesti o statusu odbijanja **Izvijesti o statusu naplate** Fiskaliziraj eRačun Izvijesti o isporuci računa

Učitavanje datoteke

📄 Preuzmi CSV predložak 📄 Preuzmi XML predložak

Povuci ili priloži datoteku ✖ Oduzmani + Odaberi 📄 Pošalji

Povucite i spustite datoteku kako biste je učitali. Datoteka priloga ne smije prelaziti veličinu od 10MB. Ako veličina priloga prelazi 10MB, podijelite je na više manjih dokumenata.

Ručni unos podataka - naplata izlaznog eRačuna

Broj *	Datum izdavanja *	OIB izdavatelja *	OIB primatelja *
<input type="text" value="2912202502"/>	<input type="text" value="29.12.2025."/>	<input type="text" value="28140425444"/>	<input type="text" value="02994650199"/>
Datum naplate *	Naplaćeni iznos *	Način plaćanja *	
<input type="text" value="Odaberite datum naplate"/>	<input type="text" value="Unesite naplaćeni iznos"/>	<input type="text" value="Unesite način plaćanja"/>	

✖ Oduzmani ✔ Izvijesti

Slika 6. Stranica za izvještavanje o statusu naplate

Nakon popunjavanja svih polja koja imaju oznaku obaveznog unosa podatka, odabirom akcije '**Izvijesti**', izvršit će se elzvjestavanje naplate uz poruku na gornjem desnom dijelu ekrana „Zahtjev je prihvaćen“.

U pregledu detalja fiskalizacijske poruke **ulaznog** eRačuna, na dnu stranice za pregled detalja fiskaliziranih podataka nalazi se akcija za elzvjestavanje o **odbijanju** eRačuna.

Popust na razini dokumenta					
Iznos popusta	Kategorija PDV-a	Stopa PDV-a popusta	Tekst razloga popusta	Razlog popusta	
Nema podataka za prikaz					

Troškovi na razini dokumenta					
Iznos troška	Kategorija PDV-a	HR oznaka kategorije PDV-a	Stopa PDV-a	Tekst razloga oslobodenja od PDV-a	Razlog oslobodenja od PDV-a
Nema podataka za prikaz					

Stavke računa												
Naziv	Klasifikacija	Fakturirana količina	Jedinica mjere	Neto iznos stavke	Neto cijena artikla	Bruto cijena artikla	Osnovna količina za cijenu artikla	Jedinica mjere za osn. količinu	Kategorija PDV-a	Stopa PDV-a	Opis artikla	HR oznaka kategorije PDV-a
Proizvod A	62.90.90 Grupiranje robe	1,00	komad	100,00	100,00		1,00		PDV	13 %		PDV snižena stopa 13%
Proizvod B	62.90.90 Grupiranje robe	1,00	komad	100,00	100,00		1,00		PDV	25 %		PDV standardna stopa 25%

< 1 > 20 izvještaja po stranici

Greške fiskaliziranih podataka		
Broj greške	Naziv greške	Opis greške
G007	Greška klasifikacije artikla	Proizvod A -> identifikator klasifikacije artikla '62.90.90' nije prepoznat. Klasifikacija artikla mora imati šifru iz šiframika CPA.
G007	Greška klasifikacije artikla	Proizvod B -> identifikator klasifikacije artikla '62.90.90' nije prepoznat. Klasifikacija artikla mora imati šifru iz šiframika CPA.

<< < 1 > >> 20

Izvijesti o statusu odbijanja

Slika 7. Stranica za pregled detalja fiskaliziranih podataka – odbijanje računa

Odabirom akcije '**Izvijesti o statusu odbijanja**', otvara se stranica za izvještavanje o statusu odbijanja gdje su određena polja obrasca za ručni unos podataka unaprijed ispunjena na temelju podataka iz prethodno pregledane fiskalizacijske poruke ulaznog eRačuna.

Slika 8. Stranica za izvještavanje o statusu odbijanja

Nakon popunjavanja svih polja koja imaju oznaku obaveznog unosa podatka, odabirom akcije '**Izvjest**', izvršit će se odbijanje eRačuna.

Usporedi odstupanje

Fiskalizirani podaci koji se uspoređuju za odstupanje su:

- Broj dokumenta
- Datum izdavanja
- Datum isporuke
- OIB:
 - OIB izdavatelja
 - OIB primatelja
- Stavka eRačuna:
 - Neto
 - Identifikator klasifikacije artikla
- Dokument ukupan iznos:
 - Zbroj svih popusta na razini dokumenta
 - Zbroj svih troškova na razini dokumenta
 - Ukupan iznos bez PDV-a
 - Ukupni iznos PDV-a
 - Ukupni iznos s PDV-om
 - Plaćeni iznos
 - Iznos koji dopijeva na plaćanje
- Raspodjela PDV-a:

- Kategorija PDV-a
- Iznos poreza (ukupan iznos PDV-a za pojedinu kategoriju PDV-a)
- Stopa

i Napomena

Odstupanje je naznačeno crvenim obrubom na način kako je prikazano na slici ispod:

Ukupni iznos računa bez PDV-a	6.000,00	Ukupni iznos računa bez PDV-a	6.000,01
-------------------------------	----------	-------------------------------	----------

2.2.2. Nefiskalizirani podaci

Putanja: **Lijevi izbornik** → **Nefiskalizirani podaci**

Porezni obveznik prelazi na stranicu za pretragu fiskaliziranih podataka

- osnovna
- napredna pretraga

i Napomena

U ovom pregledu se nalazi popis fiskaliziranih podataka u kojima je porezni obveznik naveden kao primatelj ili izdavatelj, ali te eRačune još nije fiskalizirao. Popis nastaje na osnovu dostavljenih fiskaliziranih podataka od drugih poreznih obveznika.

Odnosno, u navedenom prikazu porezni obveznik pregledava fiskalizirane podatke 'druge strane' – svog poslovnog partnera, zato je pojedini podatak prikazan kao ulazni eRačun, iako je u pitanju izlazni eRačun poreznog obveznika koji pregledava podatke.

Porezna FiskApplikacija

Početna / F2.0 - nefiskalizirani podaci

Pregled nefiskaliziranih podataka

1 - Informativna poruka: Ovdje vidite popis fiskaliziranih podataka u kojima ste navedeni kao primatelj ili izdavatelj, ali te račune još niste fiskalizirali. Popis nastaje na osnovu dostavljenih fiskaliziranih podataka od drugih poreznih obveznika.

1.1 - Vrsta: [Dnevna pretraga] [Napredna pretraga] **1.2**

OIB poreznog obveznika: [] Datum izdavanja od*: [01.05.2026.] Datum izdavanja do*: [08.05.2026.]

Status: []

1.3 - [Izveži u CSV] [Izveži u XLSX] **1.4** - [Izbris kriterije] [Pretraži]

2 - Rezultati pretrage: 4 [Niz] **2.1**

Broj	Vrsta	OIB poreznog obveznika	Naziv poreznog obveznika	Datum izdavanja efakturna	Datum fiskalizacije	Status	Iznos naplate	Iznos bez PDV-a	Iznos PDV-a	Iznos s PDV-om	Akcija
ANR10	Izlazni	00000000001	A	05. 05. 2025.	06. 05. 2025.	Čekanje	10,00 €	6.500,00 €	1.500,00 €	8.000,00 €	2.2
MAS86	Izlazni	00000000002	B	05. 05. 2025.	05. 05. 2025.	Čekanje	1.000,00 €	6.500,00 €	1.500,00 €	8.000,00 €	2.3
MAS84	Izlazni	00000000003	C	03. 05. 2025.	04. 05. 2025.	Čekanje	10,00 €	6.500,00 €	1.500,00 €	8.000,00 €	2.3
MAS84	Izlazni	00000000004	D	04. 05. 2025.	04. 05. 2025.	Čekanje	10,00 €	6.500,00 €	1.500,00 €	8.000,00 €	2.3

2.4 - [Izveži u CSV] [Izveži u XLSX]

Slika 9. Stranica za pregled nefiskaliziranih podataka

1. Kartica za odabir/unos kriterija za pretraživanje nefiskaliziranih podataka
 - 1.1. Kartica za osnovnu pretragu
 - 1.2. Kartica za naprednu pretragu
 - 1.3. Gumb za pretraživanje
 - 1.4. Gumb za brisanje odabranih/unesenih kriterija za pretraživanje
2. Prikaz liste nefiskaliziranih podataka prema odabranim kriterijima pretrage
 - 2.1. Prikaz broja rezultata pretrage prema odabranim kriterijima
 - 2.2. Gumb za sortiranje podataka u stupcu prema tekstu (od A do Z ili od Z do A), brojevima (od najmanjeg do najvećeg ili od najvećeg do najmanjeg) te datumu i vremenu (od najstarijeg do najnovijeg i od najnovijeg do najstarijeg)
 - 2.3. Gumb za prikaz detalja
 - 2.4. Gumb za izvoz

Pregled detalja nefiskaliziranih podataka

Svaki dobiveni rezultat (pojedinu fiskalizacijsku poruku) porezni obveznik može detaljno pregledati kroz funkcionalnost '**Akcija**' (Slika 9, stavka 2.3.).

Osnovni podaci eRačuna			
Datum fiskalizacije	02. 01. 2026, 11:44		
Broj dokumenta	02012026-03		
Datum izdavanja	03. 01. 2026.		
Vrsta dokumenta	Komercijalni račun	Ufarni	
Valuta računa		EUR	
Datum isporuke	03. 01. 2026.		
Datum dospijeća plaćanja			
Status eRačuna		Zaprimljen	
Vrsta poslovnog procesa		P1	
Referenca na ugovor			
Status uparenog eRačuna		Neuparen	

Ukupni iznos na razini dokumenta		EUR
Zbroj neto iznosa stavki računa		7.500,00
Zbroj popusta na razini dokumenta		
Iznos troškova		
Ukupni iznos računa bez PDV-a		6.000,00
Ukupni iznos PDV-a		1.500,00
Ukupni iznos računa s PDV-om		7.500,00
Plaćeni iznos		
Iznos koji dospijeva na plaćanje		7.500,00

Izdavatelj		Primatelj	
Ime izdavatelja	Random d.o.o	Ime primatelja	APIS IT
OIB izdavatelja	28140425444	OIB primatelja	02994650199
OIB operatera	28140425444		

Prijenos sredstava			
Identifikator računa za plaćanje	11	Naziv računa za plaćanje	11
		Identifikator pružatelja platnih usluga	11

Slika 10. Stranica za pregled nefiskaliziranih podataka

2.2.3. Administracija

Putanja: **Lijevi izbornik** → **Administracija**

Na stranici za Administraciju omogućeno je upravljanje:

- adresom za zaprimanje eRačuna
- ovlaštenjima za fiskalizaciju

Administracija adresa za zaprimanje eRačuna → Porezni obveznik upravlja adresama koje su objavljene od strane Informacijskih posrednika (Pristupnih točaka) s kojima ima ugovor, na početnom pregledu porezni obveznik ima pregled informacijskih posrednika koji su poreznog obveznika objavili u Adresaru metapodatkovnih servisa (AMS) Porezne uprave.

Porezna FiskAplikacija

Korisnik Poslovni subjekt (00000000001) Odjava

Početna / F2.0 - Administracija

Administracija adresa i ovlaštenja

Adrese za zaprimanje eRačuna Ovlaštenja za fiskalizaciju

1 Izvezi u Excel

Vrsta identifikatora	Identifikator	OIB pristupne točke	Naziv pristupne točke	Vrijedi od	Status	Posljednja promjena	Akcija
OIB	9934:47070937753	18683136487	Subjekt 1	11. 12. 2025.	Potvrđen	11. 12. 2025. 13:36	2.1

2

3

Povijest promjena

Vrsta promjene	Stara vrijednost	Nova vrijednost	Korisnik	Datum i vrijeme promjene
Potvrda adrese	9934:47070937753; 18683136487; Od: 11. 12. 2025.; Do: -	9934:47070937753; 18683136487; Od: 11. 12. 2025.; Do: -		11. 12. 2025. 13:36
Dostavljena adresa	9934:47070937753; 18683136487; Od: -; Do: -	9934:47070937753; 18683136487; Od: 11. 12. 2025.; Do: -		11. 12. 2025. 13:36

Upute za korištenje

Slika 11. Stranica za pregled adresa za zaprimanje eRačuna

1. Gumb za pokretanje preuzimanja liste adresa za zaprimanje eRačuna lokalno na računalo korisnika
2. Prikaz liste adresa za zaprimanje eRačuna
 - 2.1. Gumb za pregled podatke za pojedinu adresu
3. Povijest promjena adresa za zaprimanje eRačuna

Klikom na gumb '**Akcija**' (Pogledati: Slika – Stranica za pregled adresa za zaprimanje eRačuna), otvara se modalni prozor koji prikazuje detaljne informacije ako je status:

- '**Potvrđen**' ili
- '**Neaktivan**'.

Detalji adrese za zaprimanje eRačuna
✕

Podaci adrese

Identifikator	00000000002
Vrsta identifikatora	9934 (OIB)
OIB pristupne točke	00000000001
Naziv pristupne točke	ABC D.O.O. ZA USLUGE
Vrijedi od	10. 09. 2025.
Vrijedi do	-

[→] Odustani

Slika 12. Modalni prozor pregleda podataka za pojedinu adresu

Ako je status '**Čeka potvrdu**', otvara se modalni prozor unutar kojeg porezni obveznik može potvrditi ili odbiti navedenu adresu za zaprimanje eRačuna ili odustati od bilo koje akcije.

Prilikom odabira akcije za potvrdu ili odbijanje adrese za zaprimanje eRačuna, sustav će upozoriti porukom i zatražiti potvrdu odabira, s obzirom na to da radnju nije moguće poništiti.

Detalji adrese za zaprimanje eRačuna
✕

Podaci adrese

Identifikator	02994650199
Vrsta identifikatora	0203 (eDelivery mrežni identifikator sudionika)
OIB pristupne točke	28140425444
Naziv pristupne točke	AGIMBA BABBLEOPIA D.O.O.
Vrijedi od	20. 10. 2025.
Vrijedi do	-

[→] Odustani
✕ Odbij
✓ Potvrdi

Slika 13. Modalni prozor za potvrdu ili odbijanje pojedine adrese

Dodatno, u slučaju da porezni obveznik potvrđuje adresu za zaprimanje eRačuna kod pristupne točke kod koje u trenutku potvrde nema aktivno ovlaštenje za fiskalizaciju, a želi navedeni OIB ovlastiti i za fiskalizaciju, navedeno provodi odabirom potvrdnog okvira kako je prikazano na slici ispod.

Porezni obveznik naknadno može upravljati ovlaštenjem za fiskalizaciju, kako je objašnjeno u dijelu '**Administracija ovlaštenja za fiskalizaciju**'.

Podaci adrese	
Identifikator	121254545454
Vrsta identifikatora	0203 (eDelivery mrežni identifikator sudionika)
OIB pristupne točke	02994650199
Naziv pristupne točke	'GO-AL' D.O.O. ZA USLUGE
Vrijedi od	28. 07. 2025.
Vrijedi do	-

Ovlaštenje za fiskalizaciju

Želim ovlastiti pristupnu točku za fiskalizaciju

Ovlaštenjem ćete moći upravljati u Ovlaštenjima za fiskalizaciju.

[> Odustani] [x Odbij] [✓ Potvrdi]

Slika 13A. Modalni prozor za potvrdu ili odbijanje pojedine adrese uz mogućnost dodjele ovlaštenja za fiskalizaciju

Potvrdi → Porezni obveznik potvrđuje Informacijskog posrednika (pristupnu točku) koji ga je objavio i zapis o adresi se ažurira u Adresaru metapodatkovih servisa (AMS-u) Porezne uprave.

Odbij → Porezni obveznik odbija Informacijskog posrednika (pristupnu točku), zapis o adresi se ne sprema u Adresar metapodatkovih servisa (AMS) Porezne uprave.

i Napomena

Porezni obveznik u svakom trenutku može Potvrditi nekog drugog Informacijskog posrednika (pristupnu točku) iz popisa, koji ima status 'Čeka potvrdu', potvrđivanjem se odmah ažurira adresa za zaprimanje eRačuna u Adresaru metapodatkovnih servisa (AMS-u) Porezne uprave.

Porezni obveznici koji koriste MIKROeRAČUN aplikaciju za razmjenu eRačuna ne potvrđuju putem ove opcije svog informacijskog posrednika (MIKROeRAČUN) već kroz samu MIKROeRAČUN aplikaciju.

Administracija ovlaštenja za fiskalizaciju → Na stranici za administraciju odabirom kartice '**Ovlaštenja za fiskalizaciju**', otvara se pregled liste ovlaštenih pristupnih točaka za fiskalizaciju, te povijest promjena. Porezni obveznik ovlaštenje dodaje pristupnoj točki (ili drugom subjektu) koja će u njegovo ime fiskalizirati. Porezni obveznik unutar ove funkcionalnosti može upravljati ovlaštenjima, pregledati podatke određenog ovlaštenja te izvesti listu ovlaštenja lokalno na svoje računalo.

The screenshot shows the 'FiskAplikacija' interface. The left sidebar contains navigation options like 'Početna', 'Fiskalizacija 2.0', and 'Administracija'. The main content area is titled 'Administracija adresa i ovlaštenja' and has two tabs: 'Adrese za zaprimanje eRačuna' and 'Ovlaštenja za fiskalizaciju'. At the top right of the main area, there are buttons for 'Izvedi u Excel' (labeled 2) and 'Novo ovlaštenje' (labeled 1). Below these is a table with columns: 'OIB pristupne točke', 'Naziv pristupne točke', 'Posljednja promjena', and 'Akcija'. The first row shows OIB 9999999994 and name BUBAMARA, with a '3.1' label pointing to the 'Akcija' column. Below this is a 'Povijest promjena' table with columns: 'Vrsta promjene', 'Stara vrijednost', 'Nova vrijednost', 'Korisnik', and 'Datum i vrijeme promjene'. The first row of the history table is highlighted with a red box and labeled 4.

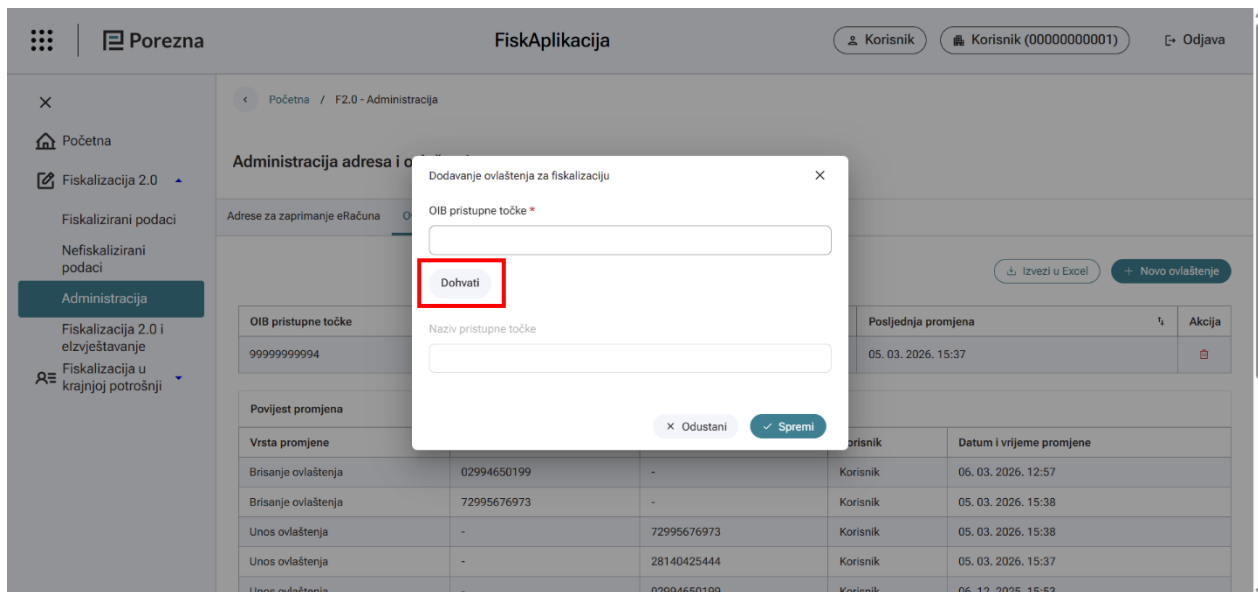
OIB pristupne točke	Naziv pristupne točke	Posljednja promjena	Akcija
9999999994	BUBAMARA	05. 03. 2026. 15:37	3.1

Vrsta promjene	Stara vrijednost	Nova vrijednost	Korisnik	Datum i vrijeme promjene
Brisanje ovlaštenja	02994650199	-	Korisnik	06. 03. 2026. 12:57
Brisanje ovlaštenja	72995676973	-	Korisnik	05. 03. 2026. 15:38
Unos ovlaštenja	-	72995676973	Korisnik	05. 03. 2026. 15:38
Unos ovlaštenja	-	28140425444	Korisnik	05. 03. 2026. 15:37
Unos ovlaštenja	-	02994650199	Korisnik	06. 12. 2025. 15:53

Slika 14. Stranica za pregled ovlaštenja za fiskalizaciju

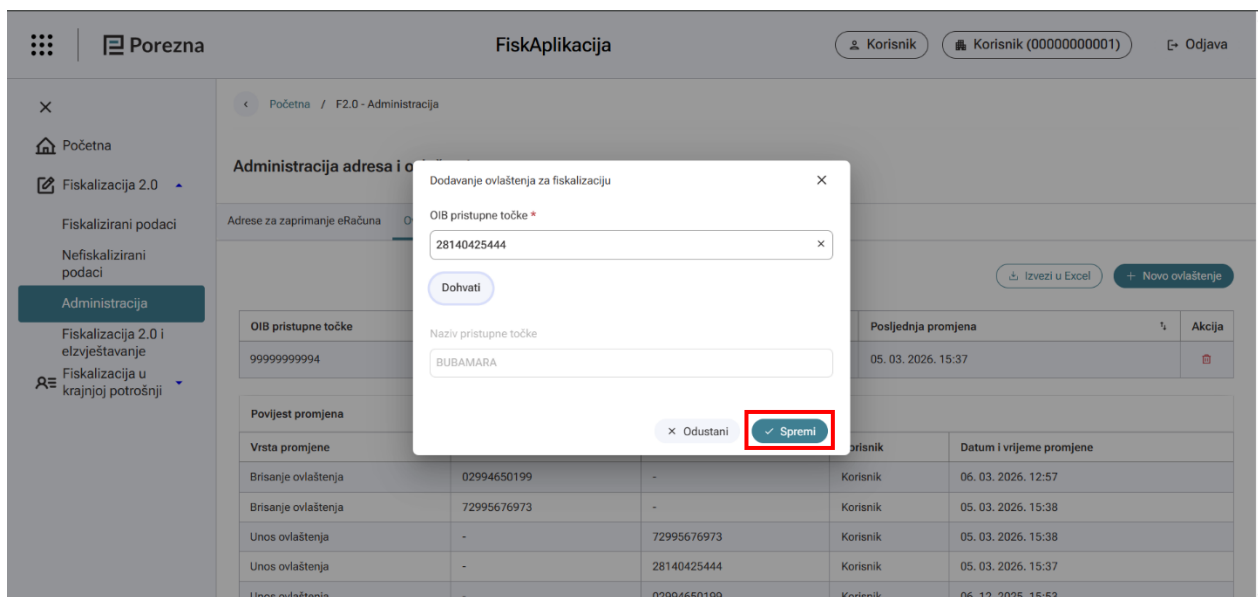
1. Gumb za dodavanje novog ovlaštenja za fiskalizaciju
2. Gumb za pokretanje preuzimanja liste ovlaštenja za fiskalizacije lokalno na računalo korisnika
3. Prikaz liste ovlaštenja za fiskalizaciju
 - 3.1. Gumb za brisanje dodijeljenog ovlaštenja za fiskalizaciju
4. Povijest promjena ovlaštenja za fiskalizaciju

Odabirom akcije '**Novo ovlaštenje**' otvara se modalni prozor u kojem je potrebno upisati OIB pristupne točke.



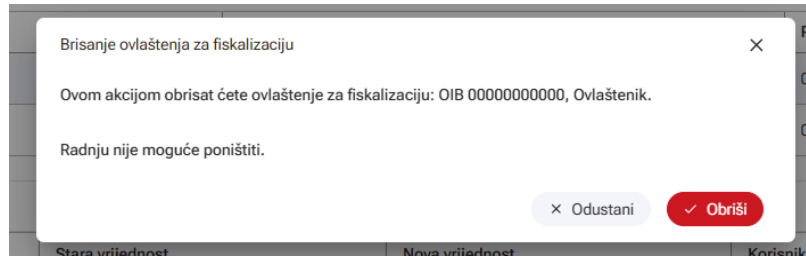
Slika 15. Modalni prozor dodavanja novog ovlaštenja za fiskalizaciju – dohvati naziv pristupne točke

Klikom na akciju '**Dohvati**', sustav automatski popunjava naziv pristupne točke.

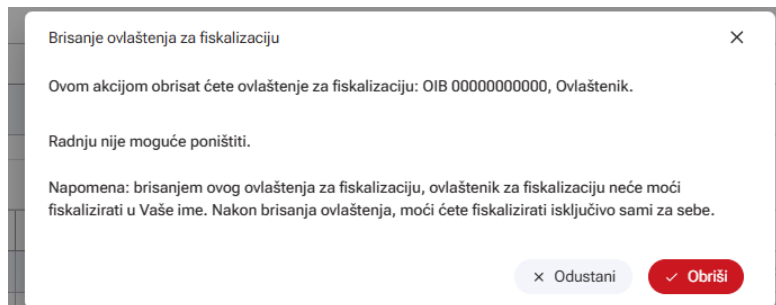


Slika 16. Modalni prozor dodavanja novog ovlaštenja za fiskalizaciju

Odabirom akcije za brisanje ovlaštenja na sučelju se prikazuje skočni prozor putem kojeg je potrebno potvrditi brisanje ovlaštenja.



U slučaju da porezni obveznik želi obrisati jedino ovlaštenje za fiskalizaciju koje ima, na sučelju se prikazuje skočni prozor prikazan u nastavku.



i Napomena

Porezni obveznik u svakom trenutku može obrisati ovlaštenje za fiskalizaciju koje je prethodno uspješno dodijelio. Isto tako, porezni obveznik može evidentirati proizvoljan broj ovlaštenja. Porezni obveznici koji koriste MIKROeRAČUN aplikaciju za zaprimanje eRačuna ne moraju evidentirati ovlaštenja za fiskalizaciju zaprimljenih računa, kroz navedenu aplikaciju to se dobiva automatski.

2.2.4. Fiskalizacija 2.0 i elzvještavanje

Putanja: **Lijevi izbornik** → **Fiskalizacija 2.0 i elzvještavanje**

Omogućene su opcije:

- izvijesti o statusu odbijanja
- izvijesti o statusu naplate
- fiskaliziraj eRačun
- izvijesti o isporuci računa

Izvijesti o statusu odbijanja → Porezni obveznik izvještava Poreznu upravu o odbijanju eRačuna kroz FiskAplikaciju ručnim unosom podataka ili učitavanjem datoteke (skupno odbijanje eRačuna).

i Napomena

Preduvjet za dostavu statusa odbijanja je da je ulazni eRačun fiskaliziran.

The screenshot displays the 'Fiskalizacija 2.0 i elzještavanje' section of the FiskAplikacija. The top panel, 'Učitavanje datoteke', includes buttons for downloading CSV (1.1) and XML (1.2) templates, a file upload field (1.3), and buttons for deleting (1.6), selecting (1.5), and submitting (1.4) files. The bottom panel, 'Ručni unos podataka - odbijanje ulaznog eRačuna', features input fields for document number, issue date, rejection date, issuer OIB, recipient OIB, reason type, and reason. Submission buttons 'Oduzmi' (2.2) and 'Izjavi' (2.1) are located at the bottom right.

Slika 17. Stranica za izvještavanje o statusu odbijanja

1. Kartica za skupno odbijanje eRačuna
 - 1.1. Gumb za preuzimanje predloška za skupno odbijanje eRačuna u CSV formatu
 - 1.2. Gumb za preuzimanje predloška za skupno odbijanje eRačuna u XML formatu
 - 1.3. Polje za učitavanje datoteke koje služi za prijenos ispunjenog predloška za skupno odbijanje eRačuna
 - 1.4. Gumb za slanje datoteke za skupno odbijanje eRačuna u sustav
 - 1.5. Gumb za odabir i učitavanja datoteke za skupno odbijanje eRačuna
 - 1.6. Gumb za brisanje učitane datoteke u polju za učitavanje datoteke
2. Kartica za ručni unos podataka za odbijanje ulaznog eRačuna
 - 2.1. Gumb za slanje unesenih podataka za odbijanje eRačuna

2.2. Gumb za brisanje unesenih podataka

i Napomena

Putem učitanoj dokumenta moguće je dostaviti maksimalno 100 zapisa po dokumentu za OIB prijavljenog poreznog obveznika u aplikaciji.

Izvijesti o statusu naplate → Porezni obveznik podatke o statusu naplate za pojedinačni eRačun može unijeti kroz opciju ručnog unosa kroz web formu ili ima mogućnost kreiranja zasebne datoteke s podacima o statusu naplate kroz funkcionalnost aplikacije „Učitavanje datoteku“.

i Napomena

Preduvjet za dostavu statusa naplate je da je izlazni eRačun fiskaliziran.

The screenshot shows the 'FiskAplikacija' interface. The main content area is titled 'Fiskalizacija 2.0 i elzveštavanje' and has three tabs: 'Izvijesti o statusu odbijanja', 'Izvijesti o statusu naplate', and 'Fiskaliziraj eRačun'. The 'Izvijesti o statusu naplate' tab is active. A red box labeled '1' encompasses the 'Učitavanje datoteka' section, which contains two upload buttons: 'Preuzmi CSV predložak' (1.1) and 'Preuzmi XML predložak' (1.2). Below these is the 'Povuci ili priloži datoteku' section (1.3), which includes a file upload area and three buttons: 'Odobri' (1.4), 'Odbaci' (1.5), and 'Povlači' (1.6). A second red box labeled '2' encompasses the 'Ručni unos podataka - naplata izlaznog eRačuna' form, which has several input fields: 'Broj *', 'Datum izdavanja *', 'OIB izdavatelja *', 'OIB primatelja *', 'Datum naplate *', 'Naplaćeni iznos *', and 'Način plaćanja *'. At the bottom right of this form are two buttons: 'Oduštani' (2.2) and 'Izvijesti' (2.1).

Slika 18. Stranica za izvještavanje o statusu naplate

1. Kartica za skupnu naplatu eRačuna

- 1.1. Gumb za preuzimanje predložka za skupnu naplatu eRačuna u CSV formatu

- 1.2. Gumb za preuzimanje predloška za skupnu naplatu eRačuna u XML formatu
- 1.3. Polje za učitavanje datoteke koje služi za prijenos ispunjenog predloška za skupnu naplatu eRačuna
- 1.4. Gumb za slanje datoteke za skupnu naplatu eRačuna u sustav
- 1.5. Gumb za odabir i učitavanja datoteke za skupnu naplatu eRačuna
- 1.6. Gumb za brisanje učitane datoteke u polju za učitavanje datoteke
2. Kartica za ručni unos podataka za naplatu izlaznog eRačuna
 - 2.1. Gumb za slanje unesenih podataka za naplatu eRačuna
 - 2.2. Gumb za brisanje unesenih podataka

Napomena

Putem učitano g dokumenta moguće je dostaviti maksimalno 100 zapisa po dokumentu za OIB prijavljenog poreznog obveznika u aplikaciji.

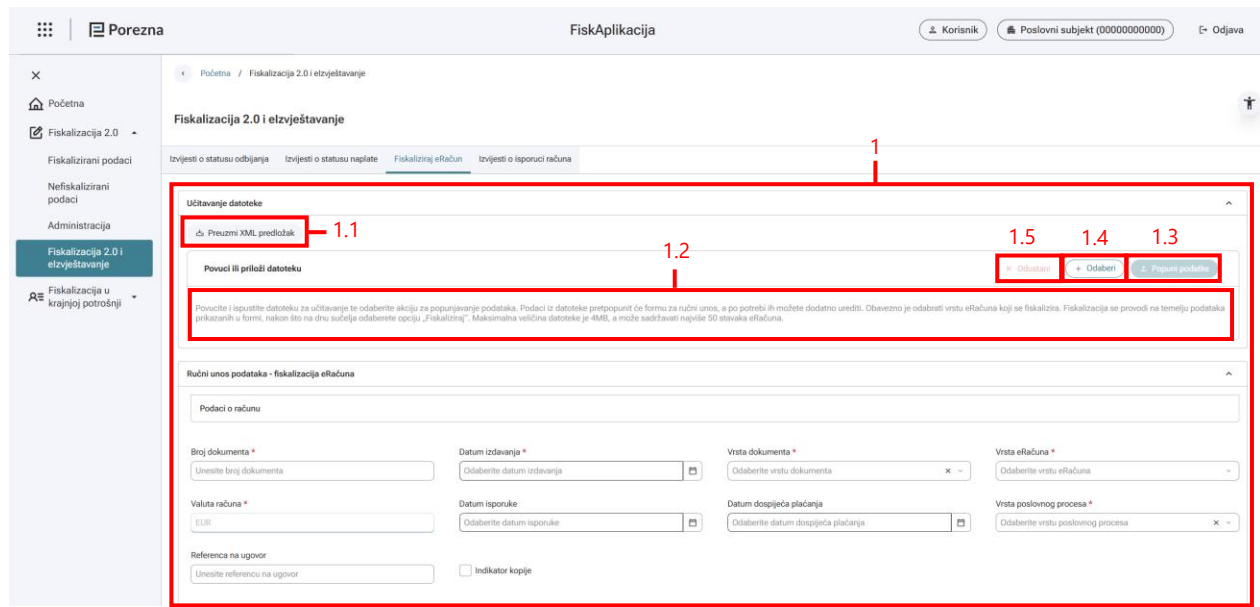
Fiskaliziraj eRačun → Porezni obveznik prepisuje podatke iz razmijenjenog eRačuna te dostavlja iste na fiskalizaciju. Porezni obveznik na pregledu bira radi li fiskalizaciju *izlaznog* ili *ulaznog* eRačuna kroz funkcionalnost za ručni unos.

Učitavanje XML-a → porezni obveznik može učitati predložak za fiskalizaciju eRačuna, potom odabrati akciju za popunjavanje podataka na sučelju te odabrati vrstu eRačuna i fiskalizirati putem učitavanja XML-a.

U tom slučaju, podaci iz učitane datoteke će pretpopuniti formu za ručni unos, a porezni obveznik može po potrebi dodatno izmijeniti podatke.

Fiskalizacija će se uspješno provesti tek nakon odabira akcije 'Fiskaliziraj' na dnu sučelja.

Maksimalna veličina datoteke koja se učitava je 4MB, a može sadržavati najviše 50 stavaka eRačuna.



Slika 19. Učitavanje predloška za fiskalizaciju

1. Kartica za fiskalizaciju eRačuna
 - 1.1. Gumb za preuzimanje predloška za skupnu naplatu eRačuna u XML formatu
 - 1.2. Polje za učitavanje datoteke koje služi za prijenos ispunjenog predloška
 - 1.3. Gumb za popunjavanje podataka za fiskalizaciju eRačuna
 - 1.4. Gumb za odabir i učitavanja datoteke za fiskalizaciju eRačuna
 - 1.5. Gumb za brisanje učitane datoteke u polju za učitavanje datoteke

Nakon pretpopunjavanja podataka, sustav upozorava na obvezan odabir vrste eRačuna na sučelju.

Učitavanje datoteke

Preuzmi XML predložak

Povuci ili priloži datoteku x Odustani + Odaberi - Popuni podatke

test.xml
4 KB Učitano

Ručni unos podataka - fiskalizacija eRačuna

Podaci o računu

Broj dokumenta * MAS85 x Datum izdavanja * 09.03.2026. x Vrsta dokumenta * 380 - Komerčijalni račun x

Valuta računa * EUR Datum isporuke 28.04.2026. x Datum dospijeća plaćanja x

Referenca na ugovor Unesite referencu na ugovor Indikator kopije

Referenca na prethodni eRačun + Dodaj

Referenca na prethodni eRačun 1 Referenca prethodnog računa MASa13 Datum izdavanja prethodnog računa 12.02.2026.

Vrsta eRačuna *
 Odaberite vrstu eRačuna
 Vrsta eRačuna je obavezan podatak
 Vrsta poslovnog procesa *
 P1 - Izdavanje računa za isporuke robe i usluga prema ... x

Slika 20. Upozorenje za odabir vrste eRačuna

i Napomena

Za svaki podatak je navedena obveznost i prema tome se provode kontrole i porezni obveznik nakon uspješnog unosa podataka dobiva povratnu informaciju sustava. U slučaju greške, sustav obavještava poreznog obveznika porukom i obveznik je dužan ispraviti unos podataka kako bi fiskalizacija bila uspješna.

Ime primatelja * OIB ili porezni broj primatelja *

Prijenos sredstava + Dodaj

Ukupni iznos na razini dokumenta

Zbroj neto iznosa stavki računa * Zbroj popusta na razini dokumenta Iznos troškova Ukupni iznos računa bez PDV-a *

Ukupni iznos PDV-a računa * Ukupni iznos računa s PDV-om * Plaćeni iznos Iznos koji dospijeva za plaćanje *

Raspodjela PDV-a + Dodaj

Popusti na razini dokumenta + Dodaj

Troškovi na razini dokumenta + Dodaj

Stavka eRačuna * 1.1

1.3 1.2

x Poniši unos Fiskaliziraj

Upute za korištenje v1.11.2

Slika 21. Stranica za fiskalizaciju eRačuna

Kartica za ručni unos podataka za fiskalizaciju eRačuna

- 1.1. Gumb za otvaranje modalnog prozora za unos podataka
- 1.2. Gumb za slanje unesenih podataka za fiskalizaciju eRačuna
- 1.3. Gumb za brisanje unesenih podataka

Izvijesti o isporuci računa → porezni obveznik upisuje podatke o isporuci računa za koju nije bilo moguće izdati eRačun.

Učitavanje XML-a → porezni obveznik može učitati predložak za izvještavanje o isporuci računa, potom odabrati akciju za popunjavanje podataka na sučelju i fiskalizirati putem učitavanja XML-a.

U tom slučaju, podaci iz učitane datoteke će pretpopuniti formu za ručni unos, a porezni obveznik može po potrebi dodatno izmijeniti podatke.

Fiskalizacija će se uspješno provesti tek nakon odabira akcije 'Fiskaliziraj' na dnu sučelja.

Maksimalna veličina datoteke koja se učitava je 4MB, a može sadržavati najviše 50 stavaka eRačuna.

Napomena

Za svaki podatak je navedena obveznost i prema tome se provode kontrole i porezni obveznik nakon uspješnog unosa podataka dobiva povratnu informaciju sustava. U slučaju greške, sustav obavještava poreznog obveznika porukom i obveznik je dužan ispraviti unos podataka kako bi fiskalizacija bila uspješna.

Ime primatelja *

OIB ili porezni broj primatelja *

Prijenos sredstava

Ukupni iznos na razini dokumenta

Zbroj neto iznosa stavki računa *

Zbroj popusta na razini dokumenta

Iznos troškova

Ukupni iznos računa bez PDV-a *

Ukupni iznos PDV-a računa *

Ukupni iznos računa s PDV-om *

Plaćeni iznos

Iznos koji dospijeva za plaćanje *

Raspodjela PDV-a *

Popusti na razini dokumenta

Troškovi na razini dokumenta

Stavka računa *

1.1 - 1.1

1.3 1.2

Upute za korišćenje v1.11.2

Slika 22. Stranica za izvještavanje o isporuci računa

1. Kartica za ručni unos podataka za izvještavanje o isporuci eRačuna
 - 1.1. Gumb za otvaranje modalnog prozora za unos podataka
 - 1.2. Gumb za evidentiranje unesenih podataka u sustavu
 - 1.3. Gumb za brisanje unesenih podataka

2.3. Fiskalizacija u krajnjoj potrošnji

Putanja: **Lijevi izbornik** → **Fiskalizacija u krajnjoj potrošnji**

Omogućena je:

1. Pretraga
2. Pregled podataka
3. Izvoz podataka
4. Pristup aplikaciji *Prijava poslovnih prostora*

U nastavku je opisana:

- Pretraga
- Pregled podataka
- Izvoz podataka

The screenshot shows the 'FiskApplikacija' interface. The main content area is titled 'Pregled fiskaliziranih podataka'. It features a search form with the following fields: 'Datum i vrijeme fiskalizacije od *' (01.04.2026. 00:00), 'Datum i vrijeme fiskalizacije do *' (30.04.2026. 23:59), and 'Poslovni prostor'. Below the search form is a table with columns: 'Broj računa', 'JIR', 'OIB primatelja računa', 'Datum i vrijeme izdavanja računa', 'Datum fiskalizacije', 'Ukupni iznos računa', and 'Način plaćanja'. The table contains several rows of data, with a total of 8 results. The interface also includes a sidebar with navigation options and a top navigation bar with user and subject information.

Broj računa	JIR	OIB primatelja računa	Datum i vrijeme izdavanja računa	Datum fiskalizacije	Ukupni iznos računa	Način plaćanja
77/Salomanca1	0e0785c1-29c0-40a2-90b3-99f8b06a894	0000000001	25. 04. 2026. 08:00	25. 04. 2026.	75,12	K
77/Salomanca1	6f6282a3-32cc-4493-bee5-86c6af9071b1	0000000001	25. 04. 2026. 08:00	25. 04. 2026.	1.275,12	K
77/Salomanca1	6f6282a3-32cc-4493-bee5-86c6af9071b1	0000000001	25. 04. 2026. 08:00	25. 04. 2026.	1.275,12	K
77/Salomanca1	c31827e0-f02a-4e4d-a990-613c0a8f5d8b	0000000001	25. 04. 2026. 08:00	25. 04. 2026.	1.275,12	K
77/Salomanca1	d6307e93-ca59-444a-8370-ac8c45e7eb1b	0000000001	25. 04. 2026. 08:00	25. 04. 2026.	75,12	K
77/Salomanca1	f3a773f3-e68e-4351-b8c6-3a8321b10cc0	0000000001	25. 04. 2026. 08:00	25. 04. 2026.	-1.234,12	K
77/Salomanca1	f3a9a1e4-6835-4988-8db3-260b6c956196	0000000001	25. 04. 2026. 08:00	25. 04. 2026.	-1.021.275,12	K
77/Salomanca1	f779e805-6344-4432-8762-8250c57684f5	0000000001	25. 04. 2026. 08:00	25. 04. 2026.	1.234,12	K
Ukupno:						-1.917.299,52

Slika 23. Stranica za pregled fiskaliziranih podataka u prometu gotovinom

1. Kartica za odabir kriterija za pretraživanje fiskaliziranih podataka – izlazni računi
 - 1.1. Gumb za pretraživanje fiskaliziranih podataka
 - 1.2. Gumb za brisanje odabranih kriterija za pretraživanje

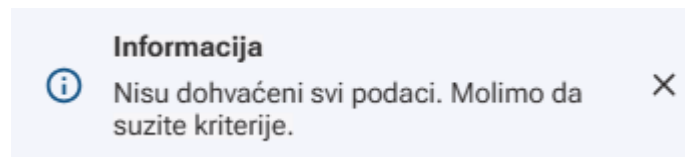
2. Prikaz liste fiskaliziranih podataka u prometu gotovinom prema odabranim kriterijima pretrage
 - 2.1. Prikaz broja rezultata pretrage prema odabranim kriterijima
 - 2.2. Gumb za pokretanje preuzimanja odabranih fiskaliziranih podataka u prometu gotovinom lokalno na računalo korisnika
 - 2.3. Gumb za prikaz podataka o PDV-u

Napomena

FiskAplikacija prikazuje skup podataka o računima koji su zaprimljeni u sustav fiskalizacije u krajnjoj potrošnji.

Podaci koji su trenutno vidljivi u FiskAplikaciji mogu podlijetati promjenama uslijed provođenja dnevnih obrada podataka.

U slučaju da se na sučelju prikaže sljedeća poruka (slika ispod), potrebno je prilagoditi kriterije pretrage kako bi se prikazali rezultati pretrage. Prema potrebi postupak prilagodbe kriterija pretrage se ponavlja.



Slika 24. Informativna poruka za dohvat podataka

Pregled fiskaliziranih podataka

Pretraga

Datum i vrijeme fiskalizacije od * 01.03.2026. 00:00 Datum i vrijeme fiskalizacije do * 31.03.2026. 23:59

Izaberi kriterije Pretraži

Rezultati pretrage: 1

Broj računa	JIR	OIB Izdavatelja računa	Datum i vrijeme Izdavanja računa	%	Datum fiskalizacije	%	Ukupni iznos računa	%	Način plaćanja
12/11S123/1	4dd/c813-7d1c-e527-d063-f6a0010a881e	0000000002	25. 03. 2026. 11:32		25. 03. 2026.		1.243,48		G

Ukupno: 1.243,48

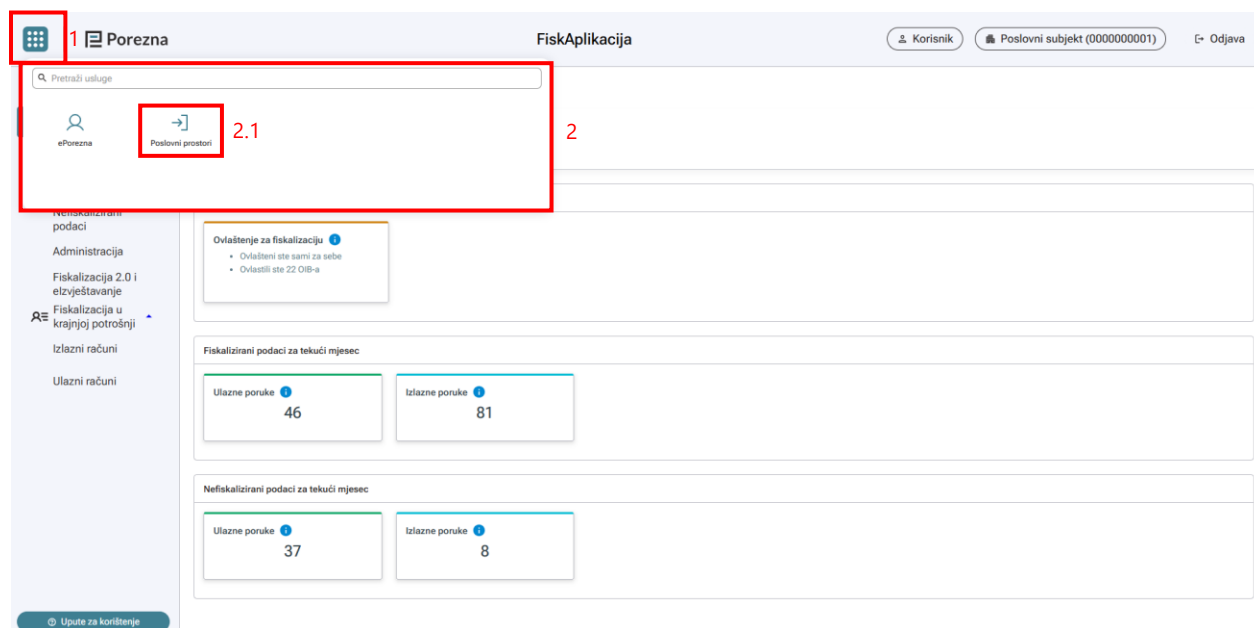
Slika 25. Stranica za pregled fiskaliziranih podataka u prometu gotovinom

1. Kartica za odabir kriterija za pretraživanje fiskaliziranih podataka – ulazni računi
 - 1.1. Gumb za pretraživanje fiskaliziranih podataka
 - 1.2. Gumb za brisanje odabranih kriterija za pretraživanje
2. Prikaz liste fiskaliziranih podataka u prometu gotovinom prema odabranim kriterijima pretrage
 - 2.1. Prikaz broja rezultata pretrage prema odabranim kriterijima
 - 2.2. Gumb za pokretanje preuzimanja odabranih fiskaliziranih podataka u prometu gotovinom lokalno na računalo korisnika
 - 2.3. Gumb za prikaz podataka o PDV-u

U nastavku je opisan pristup aplikaciji *Prijava poslovnih prostora*.

Napomena

Ovoj funkcionalnosti se može pristupiti iz bilo koje druge funkcionalnosti u FiskAplikaciji – nije preduvjet pristup *Fiskalizaciji u krajnjoj potrošnji*. Poveznica do navedene aplikacije nalazi se uvijek u globalnoj pretrazi.



Slika 26. Stranica za pregled globalne pretrage

1. Gumb za globalnu pretragu

2. Izbornik

2.1. Gumb za pristup aplikaciji *Prijava poslovnih prostora*

Napomena

Aplikacija *Prijava poslovnih prostora* otvara se u novom prozoru preglednika.